



EVAPORADORES DE PLAFÓN - SERIE PIM

PASO DE ALETAS: 4,2 mm.

R-404A

Modelo		PIM-N 18	PIM-N 20	PIM-N 40	PIM-N 44	PIM-N 55	PIM-N 60
Capacidad $\Delta T_1 = 8K - W$ (ENV 328 cond. 2)		2.575	3.020	5.150	6.040	7.931	9.302
Caudal aire	m ³ /h	1.340	1.210	2.680	2.420	4.127	3.727
Motovent. 230V//50Hz 1.350 r.p.m.	Nº x Ø	1 x 300	1 x 300	2 x 300	2 x 300	3 x 300	3 x 300
	A	0,32	0,32	0,32	0,32	0,32	0,32
	W	73	73	73	73	73	73
Nivel sonoro	dB(A)	39	39	42	42	44	44
Superficie	m ²	12,0	18,1	24,1	36,1	37,2	55,8
Vol. interior	dm ³	2,6	3,9	4,7	7,1	7,0	10,5
Desescarche eléctrico	nº	4	4	4	4	4	4
	W	2.200	2.200	4.400	4.400	6.800	6.800
Conexiones	Entrada	1/2"	1/2"	1/2"	1/2"	1/2"	1/2"
	Salida mm	22	22	22	22	22	22
Peso neto	Kg.	39	42	59	66	82	92
Sin Desescarche	€	1.220	1.339	1.874	2.074	2.527	2.835
	Código	EV7000	EV7001	EV7002	EV7003	EV7004	EV7005
Desescarche Eléctrico	€	1.409	1.528	2.112	2.312	2.817	3.124
	Código	EV7015	EV7016	EV7017	EV7018	EV7019	EV7020

PASO DE ALETAS: 4,2 mm.

R-404A

Modelo		PIM-N 72	PIM-N 80	PIM-N 90	PIM-N 115	PIM-N 118	PIM-N 125
Capacidad $\Delta T_1 = 8K - W$ (ENV 328 cond. 2)		10.650	12.750	15.975	19.125	20.100	23.800
Caudal aire	m ³ /h	5.800	5.250	8.700	7.875	11.100	9.850
Motovent. 230V//50Hz 1.350 r.p.m.	Nº x Ø	2 x 400	2 x 400	3 x 400	3 x 400	4 x 400	4 x 400
	A	0,66	0,66	0,66	0,66	0,66	0,66
	W	150	150	150	150	150	150
Nivel sonoro	dB(A)	52	52	54	54	55	55
Superficie	m ²	46,0	69,0	69,0	103,0	83,8	126,0
Vol. interior	dm ³	8,8	13,2	12,9	19,3	15,5	23,2
Desescarche eléctrico	nº	4	6	4	6	4	6
	W	5.600	8.400	8.400	12.600	10.200	15.300
Conexiones	Entrada	1/2"	1/2"	5/8"	5/8"	5/8"	5/8"
	Salida mm	28	28	35	35	35	35
Peso neto	Kg.	88	102	123	142	149	173
Sin Desescarche	€	2.614	2.981	3.596	4.158	4.385	5.000
	Código	EV7006	EV7007	EV7008	EV7009	EV7010	EV7011
Desescarche Eléctrico	€	2.873	3.338	3.912	4.594	4.738	5.490
	Código	EV7021	EV7022	EV7023	EV7024	EV7025	EV7026

La capacidad indicada corresponde a la potencia sensible del evaporador (superficie seca).

EVAPORADORES DE PLAFÓN - SERIE PIM
PASO DE ALETAS: 4,2 mm.
R-404A

Modelo		PIM-S 18	PIM-S 20	PIM-S 40	PIM-S 44	PIM-S 55	PIM-S 60
Capacidad $\Delta T_1 = 8K - W$ (ENV 328 cond. 2)		1.875	2.140	3.750	4.280	5.775	6.591
Caudal aire	m ³ /h	835	760	1.670	1.520	2.572	2.341
Motovent. 230V//50Hz 900 r.p.m.	Nº x Ø	1 x 300	1 x 300	2 x 300	2 x 300	3 x 300	3 x 300
	A	0,16	0,16	0,16	0,16	0,16	0,16
	W	36	36	36	36	36	36
Nivel sonoro	dB(A)	ND	ND	ND	ND	ND	ND
Superficie	m ²	12,0	18,1	24,1	36,1	37,2	55,8
Vol. interior	dm ³	2,6	3,9	4,7	7,1	7,0	10,5
Desescarche eléctrico	nº	4	4	4	4	4	4
	W	2.200	2.200	4.400	4.400	6.800	6.800
Conexiones	Entrada	1/2"	1/2"	1/2"	1/2"	1/2"	1/2"
	Salida mm	22	22	22	22	22	22
Peso neto	Kg.	39	42	59	66	82	92
Sin Desescarche	€	1.220	1.339	1.874	2.074	2.527	2.835
	Código	EV7030	EV7031	EV7032	EV7033	EV7034	EV7035
Desescarche Eléctrico	€	1.409	1.528	2.112	2.312	2.817	3.124
	Código	EV7045	EV7046	EV7047	EV7048	EV7049	EV7050

PASO DE ALETAS: 4,2 mm.
R-404A

Modelo		PIM-S 72	PIM-S 80	PIM-S 90	PIM-S 115	PIM-S 118	PIM-S 125
Capacidad $\Delta T_1 = 8K - W$ (ENV 328 cond. 2)		9.400	10.750	14.100	16.125	17.700	20.200
Caudal aire	m ³ /h	4.550	4.150	6.825	6.225	8.700	7.820
Motovent. 230V//50Hz 900 r.p.m.	Nº x Ø	2 x 400	2 x 400	3 x 400	3 x 400	4 x 400	4 x 400
	A	0,55	0,55	0,55	0,55	0,55	0,55
	W	120	120	120	120	120	120
Nivel sonoro	dB(A)	42	42	44	44	45	45
Superficie	m ²	46,0	69,0	69,0	103,0	83,8	126,0
Vol. interior	dm ³	8,8	13,2	12,9	19,3	15,5	23,2
Desescarche eléctrico	nº	4	6	4	6	4	6
	W	5.600	8.400	8.400	12.600	10.200	15.300
Conexiones	Entrada	1/2"	1/2"	5/8"	5/8"	5/8"	5/8"
	Salida mm	28	28	35	35	35	35
Peso neto	Kg.	88	102	123	142	149	173
Sin Desescarche	€	2.614	2.981	3.596	4.158	4.385	5.000
	Código	EV7036	EV7037	EV7038	EV7039	EV7040	EV7041
Desescarche Eléctrico	€	2.873	3.338	3.912	4.594	4.738	5.490
	Código	EV7051	EV7052	EV7053	EV7054	EV7055	EV7056

La capacidad indicada corresponde a la potencia sensible del evaporador (superficie seca).

EVAPORADORES DE PLAFÓN - SERIE PIA
PASO DE ALETAS: 2,8 mm.
R-404A

Modelo		PIA-N 26	PIA-N 29	PIA-N 57	PIA-N 67	PIA-N 89	PIA-N 96
Capacidad Tc=0°C ΔT ₁ = 8K (ENV 328 cond. 2) - W		2.950	3.250	5.900	6.500	9.086	10.010
Caudal aire	m ³ /h	1.260	1.100	2.520	2.200	3.881	3.388
Motovent. 230V//50Hz 1.350 r.p.m.	Nº x Ø	1 x 300	1 x 300	2 x 300	2 x 300	3 x 300	3 x 300
	A	0,32	0,32	0,32	0,32	0,32	0,32
	W	73	73	73	73	73	73
Nivel sonoro	dB(A)	39	39	42	42	44	44
Superficie	m ²	17,7	26,5	35,3	53,0	54,6	81,9
Vol. interior	dm ³	2,6	3,9	4,7	7,1	7,0	10,5
Conexiones	Entrada	1/2"	1/2"	1/2"	1/2"	1/2"	1/2"
	Salida mm.	22	22	22	22	22	22
Peso neto	Kg.	39	42	59	66	82	92
Sin Desescarche	€	1.242	1.372	1.912	2.133	2.587	2.921
	Código	EV7060	EV7061	EV7062	EV7063	EV7064	EV7065

PASO DE ALETAS: 2,8 mm.
R-404A

Modelo		PIA-N 112	PIA-N 114	PIA-N 150	PIA-N 160	PIA-N 205	PIA-N 220
Capacidad Tc=0°C ΔT ₁ = 8K (ENV 328 cond. 2) - W		12.400	13.800	18.600	20.700	23.250	25.700
Caudal aire	m ³ /h	5.450	4.800	8.175	7.200	10.300	8.970
Motovent. 230V//50Hz 1.350 r.p.m.	Nº x Ø	2 x 400	2 x 400	3 x 400	3 x 400	4 x 400	4 x 400
	A	0,66	0,66	0,66	0,66	0,66	0,66
	W	150	150	150	150	150	150
Nivel sonoro	dB(A)	52	52	54	54	55	55
Superficie	m ²	67,4	101	101	152	123	184
Vol. interior	dm ³	8,8	13,2	12,9	19,3	15,5	23,2
Conexiones	Entrada	1/2"	1/2"	5/8"	5/8"	5/8"	5/8"
	Salida mm.	28	28	35	35	35	35
Peso neto	Kg.	88	102	123	142	149	173
Sin Desescarche	€	2.689	3.089	3.704	4.320	4.520	5.195
	Código	EV7066	EV7067	EV7068	EV7069	EV7070	EV7071

La capacidad indicada corresponde a la potencia sensible del evaporador (superficie seca).

EVAPORADORES DE PLAFÓN - SERIE PIA

PASO DE ALETAS: 2,8 mm. R-404A

Modelo		PIA-S 26	PIA-S 57	PIA-S 89
Capacidad Tc=0°C ΔT ₁ = 8K (ENV 328 cond. 2) - W		2.100	4.200	6.468
Caudal aire	m ³ /h	790	1.580	2.433
Motovent. 230V//50Hz 900 r.p.m.	Nº x Ø	1 x 300	2 x 300	3 x 300
	A	0,16	0,16	0,16
	W	36	36	36
Nivel sonoro	dB(A)	ND	ND	ND
Superficie	m ²	17,7	35,3	54,6
Vol. interior	dm ³	2,6	4,7	7,0
Conexiones	Entrada	1/2"	1/2"	1/2"
	Salida mm.	22	22	22
Peso neto	Kg.	39	59	82
Sin Desescarche	€	1.242	1.912	2.587
	Código	EV7075	EV7077	EV7079

PASO DE ALETAS: 2,8 mm. R-404A

Modelo		PIA-S 112	PIA-S 114	PIA-S 150	PIA-S 160	PIA-S 205	PIA-S 220
Capacidad Tc=0°C ΔT ₁ = 8K (ENV 328 cond. 2) - W		10.500	11.500	15.750	17.250	19.750	21.500
Caudal aire	m ³ /h	4.290	3.810	6.435	5.715	8.150	7.150
Motovent. 230V//50Hz 900 r.p.m.	Nº x Ø	2 x 400	2 x 400	3 x 400	3 x 400	4 x 400	4 x 400
	A	0,55	0,55	0,55	0,55	0,55	0,55
	W	120	120	120	120	120	120
Nivel sonoro	dB(A)	42	42	44	44	45	45
Superficie	m ²	67,4	101	101	152	123	184
Vol. interior	dm ³	8,8	13,2	12,9	19,3	15,5	23,2
Conexiones	Entrada	1/2"	1/2"	5/8"	5/8"	5/8"	5/8"
	Salida mm.	28	28	35	35	35	35
Peso neto	Kg.	88	102	123	142	149	173
Sin Desescarche	€	2.689	3.089	3.704	4.320	4.520	5.195
	Código	EV7081	EV7082	EV7083	EV7084	EV7085	EV7086

La capacidad indicada corresponde a la potencia sensible del evaporador (superficie seca).

EVAPORADORES DE PLAFÓN - SERIE PIB

PASO DE ALETAS: 7 mm.

R-404A

Modelo		PIB-N 15	PIB-N 17	PIB-N 35	PIB-N 41	PIB-N 45	PIB-N 53
Capacidad Tc=0°C ΔT ₁ = 8K (ENV 328 cond. 2) - W		2.150	2.675	4.300	5.350	6.622	8.239
Caudal aire	m ³ /h	1.420	1.310	2.840	2.620	4.374	4.035
Motovent. 230V//50Hz 1.350 r.p.m.	Nº x Ø	1 x 300	1 x 300	2 x 300	2 x 300	3 x 300	3 x 300
	A	0,32	0,32	0,32	0,32	0,32	0,32
	W	73	73	73	73	73	73
Nivel sonoro	dB(A)	39	39	42	42	44	44
Superficie	m ²	7,6	11,3	15,1	22,7	23,3	35,0
Vol. interior	dm ³	2,6	3,9	4,7	7,1	7,0	10,5
Desescarche eléctrico	nº	4	4	4	4	4	4
	W	2.200	2.200	4.400	4.400	6.800	6.800
Conexiones	Entrada	1/2"	1/2"	1/2"	1/2"	1/2"	1/2"
	Salida mm	22	22	22	22	22	22
Peso neto	Kg.	39	42	59	66	82	92
Sin Desescarche	€	1.215	1.328	1.858	2.052	2.506	2.803
	Código	EV7090	EV7091	EV7092	EV7093	EV7094	EV7095
Desescarche Eléctrico	€	1.404	1.517	2.096	2.291	2.795	3.092
	Código	EV7120	EV7121	EV7122	EV7123	EV7124	EV7125

PASO DE ALETAS: 7 mm.

R-404A

Modelo		PIB-N 58	PIB-N 75	PIB-N 82	PIB-N 92	PIB-N 119
Capacidad Tc=0°C ΔT ₁ = 8K (ENV 328 cond. 2) - W		8.700	11.225	13.050	16.838	21.175
Caudal aire	m ³ /h	6.000	5.700	9.000	8.550	10.900
Motovent. 230V//50Hz 1.350 r.p.m.	Nº x Ø	2 x 400	2 x 400	3 x 400	3 x 400	4 x 400
	A	0,66	0,66	0,66	0,66	0,66
	W	150	150	150	150	150
Nivel sonoro	dB(A)	52	52	54	54	55
Superficie	m ²	28,8	43,2	43,2	64,9	78,8
Vol. interior	dm ³	8,8	13,2	12,9	19,3	23,2
Desescarche eléctrico	nº	4	6	4	6	6
	W	5.600	8.400	8.400	12.600	15.300
Conexiones	Entrada	1/2"	1/2"	5/8"	5/8"	5/8"
	Salida mm	28	28	35	35	35
Peso neto	Kg.	88	102	123	142	173
Sin Desescarche	€	2.581	2.932	3.542	4.082	4.909
	Código	EV7096	EV7097	EV7098	EV7099	EV7100
Desescarche Eléctrico	€	2.840	3.290	3.858	4.519	5.398
	Código	EV7126	EV7127	EV7128	EV7129	EV7130

La capacidad indicada corresponde a la potencia sensible del evaporador (superficie seca).

EVAPORADORES DE PLAFÓN - SERIE PIB
PASO DE ALETAS: 7 mm.
R-404A

Modelo		PIB-S 15	PIB-S 17	PIB-S 35	PIB-S 41	PIB-S 45	PIB-S 53
Capacidad Tc=0°C ΔT ₁ = 8K (ENV 328 cond. 2) - W		1.600	1.960	3.200	3.920	4.928	6.037
Caudal aire	m ³ /h	890	820	1.780	1.640	2.741	2.526
Motovent. 230V//50Hz 900 r.p.m.	Nº x Ø	1 x 300	1 x 300	2 x 300	2 x 300	3 x 300	3 x 300
	A	0,16	0,16	0,16	0,16	0,16	0,16
	W	36	36	36	36	36	36
Nivel sonoro	dB(A)	ND	ND	ND	ND	ND	ND
Superficie	m ²	7,6	11,3	15,1	22,7	23,3	35,0
Vol. interior	dm ³	2,6	3,9	4,7	7,1	7,0	10,5
Desescarche eléctrico	nº	4	4	4	4	4	4
	W	2.200	2.200	4.400	4.400	6.800	6.800
Conexiones	Entrada	1/2"	1/2"	1/2"	1/2"	1/2"	1/2"
	Salida mm	22	22	22	22	22	22
Peso neto	Kg.	39	42	59	66	82	92
Sin Desescarche	€	1.215	1.328	1.858	2.052	2.506	2.803
	Código	EV7105	EV7106	EV7107	EV7108	EV7109	EV7110
Desescarche Eléctrico	€	1.404	1.517	2.096	2.291	2.795	3.092
	Código	EV7135	EV7136	EV7137	EV7138	EV7139	EV7140

PASO DE ALETAS: 7 mm.
R-404A

Modelo		PIB-S 58	PIB-S 75	PIB-S 82	PIB-S 92	PIB-S 119
Capacidad Tc=0°C ΔT ₁ = 8K (ENV 328 cond. 2) - W		7.700	9.600	11.550	14.400	18.000
Caudal aire	m ³ /h	4.950	4.520	7.425	6.780	8.590
Motovent. 230V//50Hz 900 r.p.m.	Nº x Ø	2 x 400	2 x 400	3 x 400	3 x 400	4 x 400
	A	0,55	0,55	0,55	0,55	0,55
	W	120	120	120	120	120
Nivel sonoro	dB(A)	42	42	44	44	45
Superficie	m ²	28,8	43,2	43,2	64,9	78,8
Vol. interior	dm ³	8,8	13,2	12,9	19,3	23,2
Desescarche eléctrico	nº	4	6	4	6	6
	W	5.600	8.400	8.400	12.600	15.300
Conexiones	Entrada	1/2"	1/2"	5/8"	5/8"	5/8"
	Salida mm	28	28	35	35	35
Peso neto	Kg.	88	102	123	142	173
Sin Desescarche	€	2.581	2.932	3.542	4.082	4.909
	Código	EV7111	EV7112	EV7113	EV7114	EV7115
Desescarche Eléctrico	€	2.840	3.290	3.858	4.519	5.398
	Código	EV7141	EV7142	EV7143	EV7144	EV7145

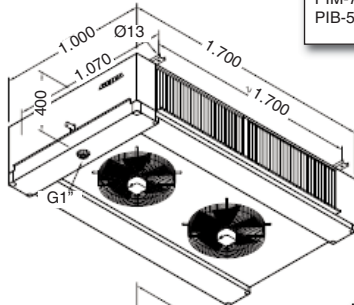
La capacidad indicada corresponde a la potencia sensible del evaporador (superficie seca).



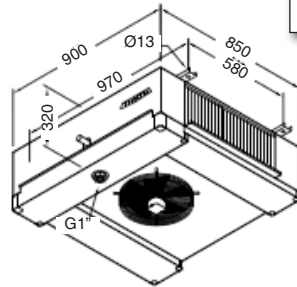
EVAPORADORES DE PLAFÓN - SERIE PI - DIMENSIONES

Ø 400

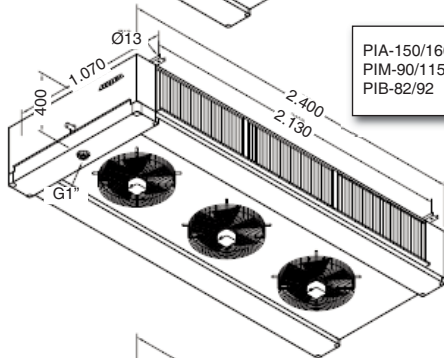
Ø 300



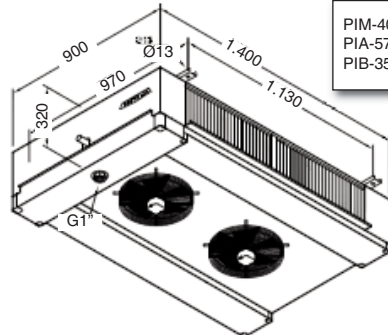
PIA-112/114
PIM-72/80
PIB-58/75



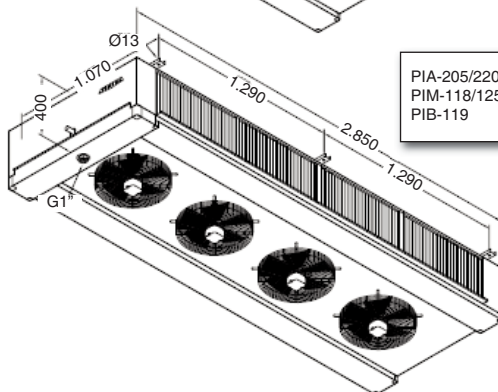
PIM-18/20
PIA-26/29
PIB-15/17



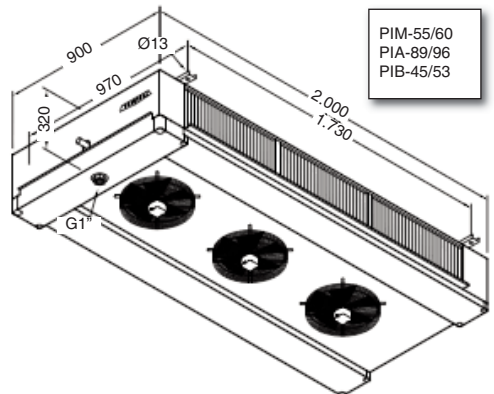
PIA-150/160
PIM-90/115
PIB-82/92



PIM-40/44
PIA-57/67
PIB-35/41



PIA-205/220
PIM-118/125
PIB-119



PIM-55/60
PIA-89/96
PIB-45/53