



**EVAPORADORES PARA VITRINAS ABIERTAS - MODELO DS**

Separación 10 y 20 mm.


Modelo		DS4 900	DS4 1100	DS4 1300	DS4 1500	DS4 1700	DS4 1900	DS4 2100
Capacidad	Cal/h. Δt 10°C	163	205	245	284	327	366	404
	Cal/h. Δt 15°C	245	308	369	426	490	548	607
Dimensiones	A mm.	900	1.100	1.300	1.500	1.700	1.900	2.100
Código		EV0001	EV0002	EV0003	EV0004	EV0005	EV0006	EV0007
Precio	€	104,04	114,44	135,25	156,06	176,86	197,67	218,48

Modelo		DS5 900	DS5 1100	DS5 1300	DS5 1500	DS5 1700	DS5 1900	DS5 2100
Capacidad	Cal/h. Δt 10°C	226	285	341	394	454	507	561
	Cal/h. Δt 15°C	339	427	511	590	680	761	841
Dimensiones	A mm.	900	1.100	1.300	1.500	1.700	1.900	2.100
Código		EV0010	EV0011	EV0012	EV0013	EV0014	EV0015	EV0016
Precio	€	130,05	143,05	169,06	195,07	221,08	247,09	273,10

Modelo		DS6 900	DS6 1100	DS6 1300	DS6 1500	DS6 1700	DS6 1900	DS6 2100
Capacidad	Cal/h. Δt 10°C	271	342	409	472	544	609	673
	Cal/h. Δt 15°C	406	513	617	708	816	913	1.009
Dimensiones	A mm.	900	1.100	1.300	1.500	1.700	1.900	2.100
Código		EV0019	EV0020	EV0021	EV0022	EV0023	EV0024	EV0025
Precio	€	156,06	171,66	202,87	234,09	265,30	296,51	327,72


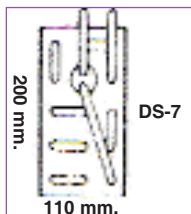
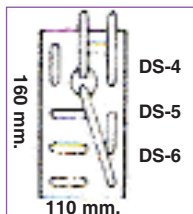
Modelo		DS7 900	DS7 1100	DS7 1300	DS7 1500	DS7 1700	DS7 1900	DS7 2100
Capacidad	Cal/h. Δt 10°C	317	399	478	551	635	710	786
	Cal/h. Δt 15°C	474	598	716	826	952	1.066	1.178
Dimensiones	A mm.	900	1.100	1.300	1.500	1.700	1.900	2.100
Código		EV0028	EV0029	EV0030	EV0031	EV0032	EV0033	EV0034
Precio	€	182,07	200,27	236,69	273,10	309,51	345,93	382,34

Precio por metro lineal de dos tubos de 0,20 a 0,50 m.	30 €
Precio por metro lineal de dos tubos de 0,51 a 1,00 m.	30 €
Precio por metro lineal de dos tubos de 1,01 a 4,00 m.	26 €
Precio por metro lineal de dos tubos forma escuadra	31 €
Incremento por Colectores y Distribuidores	26 €



**CAMPO DE APLICACIÓN Y CONSTRUCCIÓN:**

Aplicación en el conjunto de vitrinas con circulación de aire por gravedad.  
 Construidos con tubo de cobre de 3/8" Ø. y aleta de aluminio, con separación diferenciada de aletas.  
 Por encargo todos los evaporadores se pueden suministrar con desescarche eléctrico y distintas longitudes.





**EVAPORADORES PARA VITRINAS ABIERTAS - MODELO DS**

**Separación 10 mm.**


Modelo		DS4 900	DS4 1100	DS4 1300	DS4 1500	DS4 1700	DS4 1900	DS4 2100
Capacidad	Cal/h. $\Delta t$ 10°C	163	205	245	284	327	366	404
	Cal/h. $\Delta t$ 15°C	245	308	369	426	490	548	607
Dimensiones	A mm.	900	1.100	1.300	1.500	1.700	1.900	2.100
Código		EV0050	EV0051	EV0052	EV0053	EV0054	EV0055	EV0056
Precio	€	104,04	114,44	135,25	156,06	176,86	197,67	218,48

Modelo		DS5 900	DS5 1100	DS5 1300	DS5 1500	DS5 1700	DS5 1900	DS5 2100
Capacidad	Cal/h. $\Delta t$ 10°C	226	285	341	394	454	507	561
	Cal/h. $\Delta t$ 15°C	339	427	511	590	680	761	841
Dimensiones	A mm.	900	1.100	1.300	1.500	1.700	1.900	2.100
Código		EV0059	EV0060	EV0061	EV0062	EV0063	EV0064	EV0065
Precio	€	130,05	143,05	169,06	195,07	221,08	247,09	273,10

Modelo		DS6 900	DS6 1100	DS6 1300	DS6 1500	DS6 1700	DS6 1900	DS6 2100
Capacidad	Cal/h. $\Delta t$ 10°C	271	342	409	472	544	609	673
	Cal/h. $\Delta t$ 15°C	406	513	613	708	816	913	1.009
Dimensiones	A mm.	900	1.100	1.300	1.500	1.700	1.900	2.100
Código		EV0068	EV0069	EV0070	EV0071	EV0072	EV0073	EV0074
Precio	€	156,06	171,66	202,87	234,09	265,30	296,51	327,72


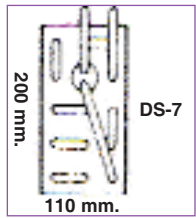
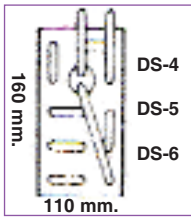
Modelo		DS7 900	DS7 1100	DS7 1300	DS7 1500	DS7 1700	DS7 1900	DS7 2100
Capacidad	Cal/h. $\Delta t$ 10°C	317	399	478	551	635	710	786
	Cal/h. $\Delta t$ 15°C	474	598	716	826	952	1.066	1.178
Dimensiones	A mm.	900	1.100	1.300	1.500	1.700	1.900	2.100
Código		EV0077	EV0078	EV0079	EV0080	EV0081	EV0082	EV0083
Precio	€	182,07	200,27	236,69	273,10	309,51	345,93	382,34

Precio por metro lineal de dos tubos de 0,20 a 0,50 m.	30 €
Precio por metro lineal de dos tubos de 0,51 a 1,00 m.	30 €
Precio por metro lineal de dos tubos de 1,01 a 4,00 m.	26 €
Precio por metro lineal de dos tubos forma escuadra	31 €
Incremento por Colectores y Distribuidores	26 €



**CAMPO DE APLICACIÓN Y CONSTRUCCIÓN:**

Aplicación en el conjunto de vitrinas con circulación de aire por gravedad.  
 Construidos con tubo de cobre de 3/8" Ø. y aleta de aluminio, con separación uniforme de aletas a 10 mm.  
 Por encargo todos los evaporadores se pueden suministrar con desescarche eléctrico y distintas longitudes.





## EVAPORADORES PARA VITRINAS ABIERTAS - MODELO TM

Separación 10 y 20 mm.


Modelo		TM-4 900	TM-4 1100	TM-4 1300	TM-4 1500	TM-4 1700	TM-4 1900	TM-4 2100
Capacidad	Cal/h. Δt 10°C	252	308	364	420	476	532	605
	Cal/h. Δt 15°C	331	405	478	552	639	715	790
Dimensiones	A mm.	900	1.100	1.300	1.500	1.700	1.900	2.100
Código		EV0100	EV0101	EV0102	EV0103	EV0104	EV0105	EV0106
Precio	€	110,16	127,16	150,28	173,40	196,52	219,64	242,76

Modelo		TM-5 900	TM-5 1100	TM-5 1300	TM-5 1500	TM-5 1700	TM-5 1900	TM-5 2100
Capacidad	Cal/h. Δt 10°C	315	385	455	525	595	684	756
	Cal/h. Δt 15°C	414	506	598	690	799	893	987
Dimensiones	A mm.	900	1.100	1.300	1.500	1.700	1.900	2.100
Código		EV0108	EV0109	EV0110	EV0111	EV0112	EV0113	EV0114
Precio	€	137,70	158,95	187,85	216,75	245,65	274,55	303,45

Modelo		TM-6 900	TM-6 1100	TM-6 1300	TM-6 1500	TM-6 1700	TM-6 1900	TM-6 2100
Capacidad	Cal/h. Δt 10°C	380	465	550	640	731	819	911
	Cal/h. Δt 15°C	490	609	724	839	961	1.073	1.190
Dimensiones	A mm.	900	1.100	1.300	1.500	1.700	1.900	2.100
CODIGO		EV0116	EV0117	EV0118	EV0119	EV0120	EV0121	EV0122
Precio	€	165,24	190,74	225,42	260,10	294,78	329,46	364,14

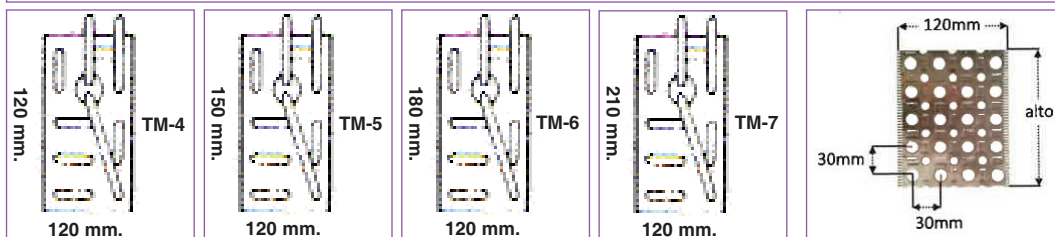
Modelo		TM-7 900	TM-7 1100	TM-7 1300	TM-7 1500	TM-7 1700	TM-7 1900	TM-7 2100
Capacidad	Cal/h. Δt 10°C	441	539	637	735	833	931	1.058
	Cal/h. Δt 15°C	579	708	837	966	1.119	1.250	1.382
Dimensiones	A mm.	900	1.100	1.300	1.500	1.700	1.900	2.100
Código		EV0124	EV0125	EV0126	EV0127	EV0128	EV0129	EV0130
Precio	€	192,78	222,53	262,99	303,45	343,91	384,37	424,83

Precio por metro lineal de dos tubos de 0,20 a 0,50 m.	32 €
Precio por metro lineal de dos tubos de 0,51 a 1,00 m.	30 €
Precio por metro lineal de dos tubos de 1,01 a 4,00 m.	30 €
Precio por metro lineal de dos tubos forma escuadra	33 €
Incremento por Colectores y Distribuidores	26 €



### CAMPO DE APLICACIÓN Y CONSTRUCCIÓN:

Aplicación en el conjunto de vitrinas con circulación de aire por gravedad.  
 Construidos con tubo de cobre de 1/2" Ø. y aleta de aluminio, con separación diferenciada de aletas.  
 Por encargo todos los evaporadores se pueden suministrar con desescarche eléctrico y distintas longitudes.





## EVAPORADORES PARA VITRINAS ABIERTAS - MODELO TM

Separación 10 mm.


Modelo		TM-4 900	TM-4 1100	TM-4 1300	TM-4 1500	TM-4 1700	TM-4 1900	TM-4 2100
Capacidad	Cal/h. $\Delta t$ 10°C	252	308	364	420	476	532	605
	Cal/h. $\Delta t$ 15°C	331	405	478	552	639	715	790
Dimensiones	A mm.	900	1.100	1.300	1.500	1.700	1.900	2.100
Código		EV0150	EV0151	EV0152	EV0153	EV0154	EV0155	EV0156
Precio	€	110,16	127,16	150,28	173,40	196,52	219,64	242,76

Modelo		TM-5 900	TM-5 1100	TM-5 1300	TM-5 1500	TM-5 1700	TM-5 1900	TM-5 2100
Capacidad	Cal/h. $\Delta t$ 10°C	315	385	455	525	595	684	756
	Cal/h. $\Delta t$ 15°C	414	506	598	690	799	893	987
Dimensiones	A mm.	900	1.100	1.300	1.500	1.700	1.900	2.100
Código		EV0158	EV0159	EV0160	EV0161	EV0162	EV0163	EV0164
Precio	€	137,70	158,95	187,85	216,75	245,65	274,55	303,45

Modelo		TM-6 900	TM-6 1100	TM-6 1300	TM-6 1500	TM-6 1700	TM-6 1900	TM-6 2100
Capacidad	Cal/h. $\Delta t$ 10°C	380	465	550	640	731	819	911
	Cal/h. $\Delta t$ 15°C	490	609	724	839	961	1.073	1.190
Dimensiones	A mm.	900	1.100	1.300	1.500	1.700	1.900	2.100
Código		EV0166	EV0167	EV0168	EV0169	EV0170	EV0171	EV0172
Precio	€	165,24	190,74	225,42	260,10	294,78	329,46	364,14

Modelo		TM-7 900	TM-7 1100	TM-7 1300	TM-7 1500	TM-7 1700	TM-7 1900	TM-7 2100
Capacidad	Cal/h. $\Delta t$ 10°C	441	539	637	735	833	931	1.058
	Cal/h. $\Delta t$ 15°C	579	708	837	966	1.119	1.250	1.382
Dimensiones	A mm.	900	1.100	1.300	1.500	1.700	1.900	2.100
Código		EV0174	EV0175	EV0176	EV0177	EV0178	EV0179	EV0180
Precio	€	192,78	222,53	262,99	303,45	343,91	384,37	424,83

Precio por metro lineal de dos tubos de 0,20 a 0,50 m.	32 €
Precio por metro lineal de dos tubos de 0,51 a 1,00 m.	30 €
Precio por metro lineal de dos tubos de 1,01 a 4,00 m.	30 €
Precio por metro lineal de dos tubos forma escuadra	33 €
Incremento por Colectores y Distribuidores	26 €

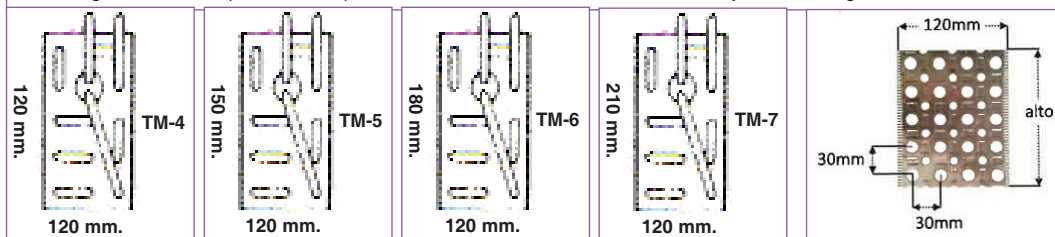


### CAMPO DE APLICACIÓN Y CONSTRUCCIÓN:

Aplicación en el conjunto de vitrinas con circulación de aire por gravedad.

Construidos con tubo de cobre de 1/2"  $\varnothing$ . y aleta de aluminio, con separación uniforme de aletas a 10 mm.

Por encargo todos los evaporadores se pueden suministrar con desescarche eléctrico y distintas longitudes.






## EVAPORADORES PARA VITRINAS ABIERTAS - MODELO CS

Modelo		CS-4 900	CS-4 1100	CS-4 1300	CS-4 1500	CS-4 1700	CS-4 1900	CS-4 2100
Capacidad	Cal/h. $\Delta t$ 10°C	144	176	208	246	279	334	370
Dimensiones	A mm.	900	1.100	1.300	1.500	1.700	1.900	2.100
	B mm.	70	70	70	70	70	70	70
	C mm.	140	140	140	140	140	140	140
Código		EV0208	EV0209	EV0210	EV0211	EV0212	EV0213	EV0214
Precio	€	97,92	111,45	131,71	151,98	172,24	192,50	212,77

Modelo		CS-5 900	CS-5 1100	CS-5 1300	CS-5 1500	CS-5 1700	CS-5 1900	CS-5 2100
Capacidad	Cal/h. $\Delta t$ 10°C	180	220	260	308	349	418	462
Dimensiones	A mm.	900	1.100	1.300	1.500	1.700	1.900	2.100
	B mm.	70	70	70	70	70	70	70
	C mm.	175	175	175	175	175	175	175
Código		EV0216	EV0217	EV0218	EV0219	EV0220	EV0221	EV0222
Precio	€	122,40	139,31	164,64	189,97	215,30	240,63	265,96

Modelo		CS-6 900	CS-6 1100	CS-6 1300	CS-6 1500	CS-6 1700	CS-6 1900	CS-6 2100
Capacidad	Cal/h. $\Delta t$ 10°C	216	264	312	364	418	501	554
Dimensiones	A mm.	900	1.100	1.300	1.500	1.700	1.900	2.100
	B mm.	70	70	70	70	70	70	70
	C mm.	210	210	210	210	210	210	210
Código		EV0224	EV0225	EV0226	EV0227	EV0228	EV0229	EV0230
Precio	€	146,88	167,17	197,57	227,97	258,36	288,76	319,15

Precio por metro lineal de dos tubos de 0,20 a 0,50 m.	30 €
Precio por metro lineal de dos tubos de 0,51 a 1,00 m.	27 €
Precio por metro lineal de dos tubos de 1,01 a 4,00 m.	26 €
Precio por metro lineal de dos tubos forma escuadra	30 €
Incremento por Colectores y Distribuidores	26 €

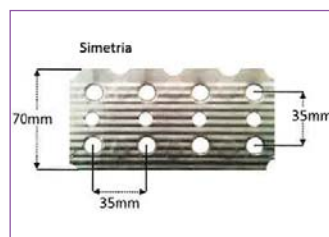
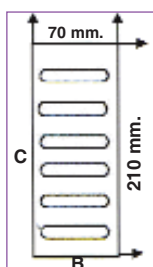
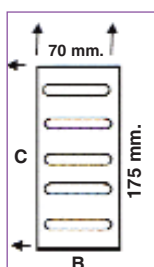
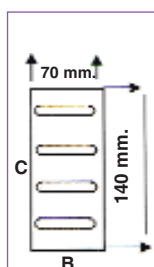


### CAMPO DE APLICACIÓN Y CONSTRUCCIÓN:

Aplicación en la refrigeración comercial, especialmente para vitrinas expositoras y murales.

Construidos con tubo de cobre de 3/8" Ø. y aleta de aluminio corrugado con separación uniforme de 15 mm.

Por encargo todos los evaporadores se pueden suministrar con desescarche eléctrico y distintas longitudes.






**EVAPORADORES PARA VITRINAS ABIERTAS - MODELO TF**

Modelo		TF-4 900	TF-4 1100	TF-4 1300	TF-4 1500	TF-4 1700	TF-4 1900	TF-4 2100	TF-4 2300
Capacidad	Cal/h. Δt 10°C	198	242	286	330	374	418	462	506
	Cal/h. Δt 13°C	256	313	369	426	483	540	596	653
Dimensiones	A mm.	900	1.100	1.300	1.500	1.700	1.900	2.100	2300
	B mm.	80	80	80	80	80	80	80	80
	C mm.	168	168	168	168	168	168	168	168
Código		EV0350	EV0351	EV0352	EV0353	EV0354	EV0355	EV0356	EV0357
Precio	€	110,16	123,42	145,86	168,30	190,74	213,18	235,62	258,06

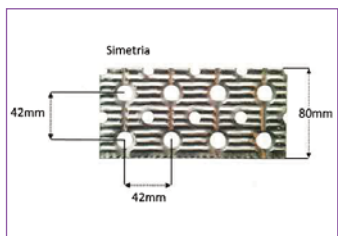
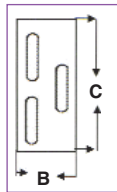
Modelo		TF-6 900	TF-6 1100	TF-6 1300	TF-6 1500	TF-6 1700	TF-6 1900	TF-6 2100	TF-6 2300
Capacidad	Cal/h. Δt 10°C	297	363	429	495	561	627	693	759
	Cal/h. Δt 13°C	383	469	554	639	724	809	895	980
Dimensiones	A mm.	900	1.100	1.300	1.500	1.700	1.900	2.100	2.300
	B mm.	80	80	80	80	80	80	80	80
	C mm.	252	252	252	252	252	252	252	252
Código		EV0359	EV0360	EV0361	EV0362	EV0363	EV0364	EV0365	EV0366
Precio	€	165,24	185,13	218,79	252,45	286,11	319,77	353,43	387,09

Modelo		TF-8 900	TF-8 1100	TF-8 1300	TF-8 1500	TF-8 1700	TF-8 1900	TF-8 2100	TF-8 2300
Capacidad	Cal/h. Δt 10°C	396	484	572	660	748	836	924	1.012
	Cal/h. Δt 13°C	511	625	738	852	966	1.079	1.193	1.306
Dimensiones	A mm.	900	1.100	1.300	1.500	1.700	1.900	2.100	2.300
	B mm.	80	80	80	80	80	80	80	80
	C mm.	326	326	326	326	326	326	326	326
Código		EV0368	EV0369	EV0370	EV0371	EV0372	EV0373	EV0374	EV0375
Precio	€	220,32	246,84	291,72	336,60	381,48	426,36	471,24	516,12

Precio por metro lineal de dos tubos hasta 1,00 m.	30 €
Precio por metro lineal de dos tubos de 1,01 a 4,00 m.	28 €
Precio por metro lineal de dos tubos forma escuadra	30 €
Incremento por Colectores y Distribuidores	26 €



**CAMPO DE APLICACIÓN Y CONSTRUCCIÓN:**  
 Aplicación en la refrigeración comercial, especialmente para vitrinas expositoras y murales.  
 Construídos con tubo de cobre de 1/2" Ø. y aletas de aluminio corrugado, con separación uniforme de 15 mm.  
 Por encargo se pueden suministrar con desescarche eléctrico y distintas longitudes.





## EVAPORADORES PARA VITRINAS ABIERTAS - MODELO SE

Modelo		SE-4 900	SE-4 1100	SE-4 1300	SE-4 1500	SE-4 1700	SE-4 1900	SE-4 2100	SE-4 2300
Capacidad	Cal/h. $\Delta t$ 10°C	230	281	332	383	438	485	587	638
Dimensiones	A mm.	900	1.100	1.300	1.500	1.700	1.900	2.100	2.300
	B mm.	80	80	80	80	80	80	80	80
	C mm.	165	165	165	165	165	165	165	165
Código		EV0558	EV0559	EV0560	EV0561	EV0562	EV0563	EV0564	EV0565
Precio	€	159,12	179,52	212,16	244,80	277,44	310,08	342,70	375,36


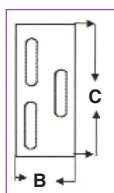

Modelo		SE-5 900	SE-5 1100	SE-5 1300	SE-5 1500	SE-5 1700	SE-5 1900	SE-5 2100	SE-5 2300
Capacidad	Cal/h. $\Delta t$ 10°C	287	351	415	479	542	606	734	790
Dimensiones	A mm.	900	1.100	1.300	1.500	1.700	1.900	2.100	2.300
	B mm.	80	80	80	80	80	80	80	80
	C mm.	210	210	210	210	210	210	210	210
Código		EV0566	EV0567	EV0568	EV0569	EV0570	EV0571	EV0572	EV0573
Precio	€	198,90	224,40	265,20	306,00	346,80	387,60	428,40	469,20

Modelo		SE-6 900	SE-6 1100	SE-6 1300	SE-6 1500	SE-6 1700	SE-6 1900	SE-6 2100	SE-6 2300
Capacidad	Cal/h. $\Delta t$ 10°C	345	421	498	574	651	727	880	957
Dimensiones	A mm.	900	1.100	1.300	1.500	1.700	1.900	2.100	2.300
	B mm.	80	80	80	80	80	80	80	80
	C mm.	251	251	251	251	251	251	251	251
Código		EV0574	EV0575	EV0576	EV0577	EV0578	EV0579	EV0580	EV0581
Precio	€	238,68	269,28	318,24	367,20	416,16	465,12	514,08	563,04

Precio por metro lineal de dos tubos inferiores a 1,00 m.	<b>44 €</b>
Precio por metro lineal de dos tubos superiores a 1,01 m.	<b>37 €</b>

### CAMPO DE APLICACIÓN Y CONSTRUCCIÓN:

Aplicación en la refrigeración comercial, especialmente para vitrinas expositoras y murales.  
 Construidos con tubo de cobre de 5/8" Ø. y aletas de aluminio corrugado, con separación uniforme de 15 mm.  
 Por encargo se puede suministrar con desescarche eléctrico y distintas longitudes.







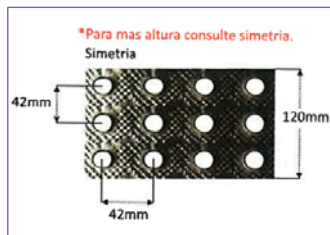
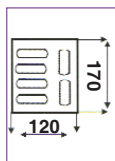

## EVAPORADORES PARA VITRINAS ABIERTAS - MODELO TD

Modelo		TD 900	TD 1100	TD 1300	TD 1500	TD 1700	TD 1900	TD 2100	TD 2300
Capacidad	Cal/h. $\Delta t$ 10°C	345	421	498	574	651	727	880	957
Dimensiones	A mm.	900	1.100	1.300	1.500	1.700	1.900	2.100	2.300
Código		EV0535	EV0536	EV0537	EV0538	EV0539	EV0540	EV0541	EV0542
Precio	€	220,32	269,28	318,24	367,20	416,16	465,12	514,08	562,70

Precio por metro lineal de dos tubos de 0.20 a 0.50 m.	44 €
Precio por metro lineal de dos tubos de 0.51 a 4,00 m.	41 €

### CAMPO DE APLICACIÓN Y CONSTRUCCIÓN:

Aplicación en la refrigeración comercial, especialmente para vitrinas expositoras y murales. Construídos con tubo de cobre de 16 mm.  $\varnothing$ . y aletas de aluminio, con separación uniforme de 15 mm. Por encargo se pueden suministrar con desescarche eléctrico y distintas longitudes.



## EVAPORADORES PARA BOTELLEROS - MODELO GC-4

Modelo		GC-4 900	GC-4 1100	GC-4 1300	GC-4 1500	GC-4 1700	GC-4 1900	GC-4 2100	GC-4 2300
Capacidad	Cal/h. $\Delta t$ 10°C	88	128	149	168	188	207	227	248
	Cal/h. $\Delta t$ 15°C	132	192	223	259	282	311	339	373
Dimensiones	A mm.	800	1.100	1.300	1.500	1.700	1.900	2.100	2.300
Código		EV0495	EV0496	EV0497	EV0498	EV0499	EV500	EV0501	EV0502
Precio	€	88,74	102,10	120,66	139,23	157,79	176,35	194,92	213,48

Precio por metro lineal de dos tubos hasta 1,00 m.	23 €
Precio por metro lineal de dos tubos de 1,01 m. hasta 4,00 m.	22 €

### CAMPO DE APLICACIÓN Y CONSTRUCCIÓN:

Son apropiados para botelleros frigoríficos y su avanzado diseño les permite obtener el mayor rendimiento, así como la mayor facilidad para poder llegar a las bandejas de cubitos. Sus características técnicas nos vienen en función de su construcción a base tubos de cobre de 10 mm.  $\varnothing$  y separación uniforme de aletas a 15 mm.

